

## Guide pour les stagiaires 1<sup>er</sup> cycle – Stages Faculté de droit

### Comment vous inscrire aux stages du 1<sup>er</sup> cycle en droit ?

1. Rendez-vous sur le site : [www.intranet.csrt.ulaval.ca](http://www.intranet.csrt.ulaval.ca) et connectez-vous avec votre IDUL et NIP.
2. Dans la boîte jaune, cliquez sur le lien «Participation au stage» de la session souhaitée.



3. Confirmez votre participation au stage, puis enregistrez.

Confirmation de participation au(x) stage(s)

**A** Participation au(x) stage(s)

**STAGE**

DROIT - PREMIER CYCLE - STAGE 1 - AUTOMNE 2018

Je participerai à ce stage.

Je ne participerai pas à ce stage.

4. En sélectionnant "Je participerai à ce stage", vous verrez apparaitre un message avec les requis pour faire le stage. Vous devez obligatoirement cocher la case pour pouvoir enregistrer votre participation.

## Guide pour les stagiaires 1<sup>er</sup> cycle – Stages Faculté de droit

### Confirmation de participation au(x) stage(s)

**A** Participation au(x) stage(s)

**STAGE**


DROIT - PREMIER CYCLE - STAGE 1 - AUTOMNE 2018

Je participerai à ce stage.

Votre candidature sera jugée admissible par la Direction des programmes seulement si vous respectez les conditions suivantes :

- Moyenne minimale lors du dépôt de la candidature : **3,2 sur 4,33**
- Crédits exigés, contributives à l'obtention du baccalauréat en droit
  - **54 crédits de cours en droit** (pour les stages auprès de la magistrature)
  - **45 crédits de cours en droit** (pour les stages auprès des milieux gouvernemental et communautaire)

Les crédits de la session en cours sont pris en compte dans le calcul, mais doivent absolument être réussis avant le début du stage. L'étudiant doit obligatoirement avoir le nombre de crédits exigés avant de commencer son stage. Dans le cas contraire, son inscription au cours ne pourra pas être maintenue.


  J'atteste que tous les renseignements contenus dans la présente demande de stage sont complets et véridiques. Je m'engage à informer la Direction des programmes sans délai de tout changement survenu à l'égard de l'un ou l'autre des renseignements contenus dans la présente demande.

Je ne participerai pas à ce stage.

ENREGISTRER    ANNULER

5. Par la suite, vous pourrez remplir votre formulaire de participation. Vous devez y indiquer votre cote actuelle et le nombre de crédits que vous avez acquis jusqu'à maintenant dans votre programme. Puis enregistrez.

### Formulaire de mise en candidature

 Participation au(x) stage(s) → **B** Formulaire de mise en candidature

DROIT - PREMIER CYCLE - STAGE 1 - AUTOMNE 2018

Droit - Premier cycle - Stage 1 - Automne 2018

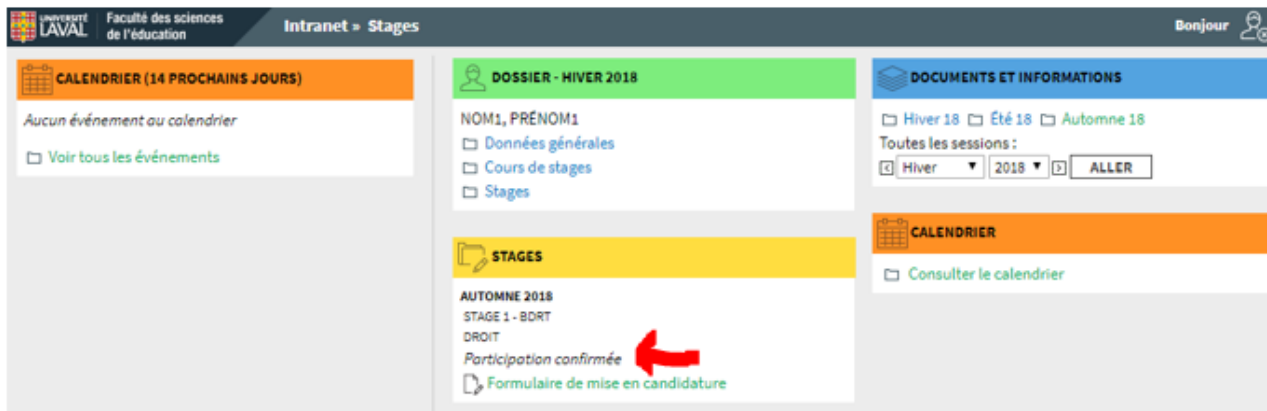
**FORMULAIRE DE MISE EN CANDIDATURE**

Cote	<input type="text"/>
Nombre de crédits acquis	<input type="text"/>

ENREGISTRER    ANNULER

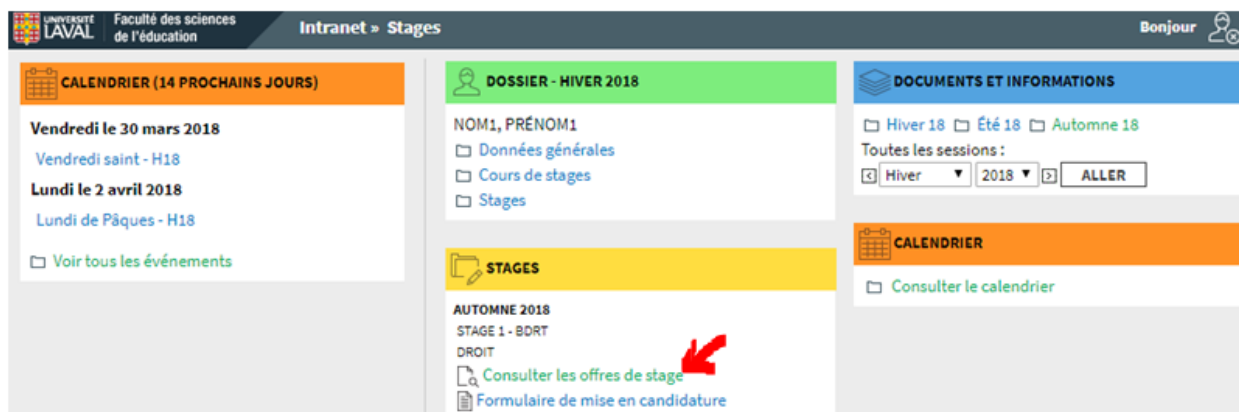
6. Dans la boîte jaune de la page principale, vous pourrez valider la confirmation de votre participation.


## Guide pour les stagiaires 1<sup>er</sup> cycle – Stages Faculté de droit



Votre formulaire de candidature est modifiable tant que la date limite n'est pas passée.

Par la suite, vous pourrez consulter les offres de stages disponibles en cliquant sur le lien «Consulter les offres de stage»



\*Pour vous déconnecter de la plateforme, cliquez sur  en haut à gauche de la page.